



**eID.gov.rs**

Портал за електронску идентификацију

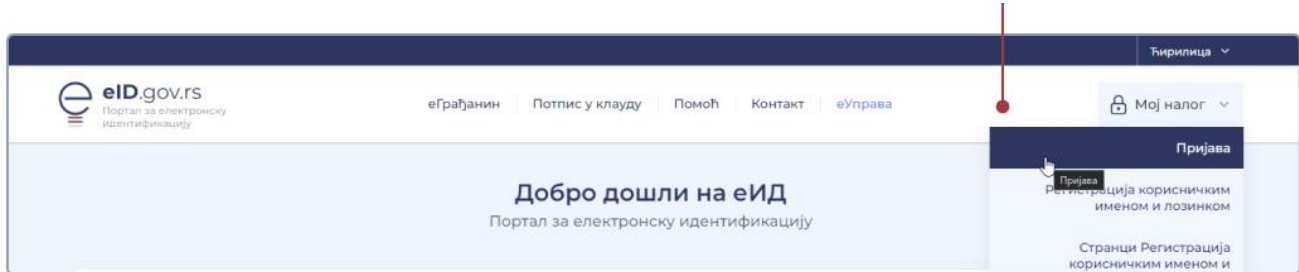
УПУТСТВО ЗА

## Пријаву корисничким именом и лозинком

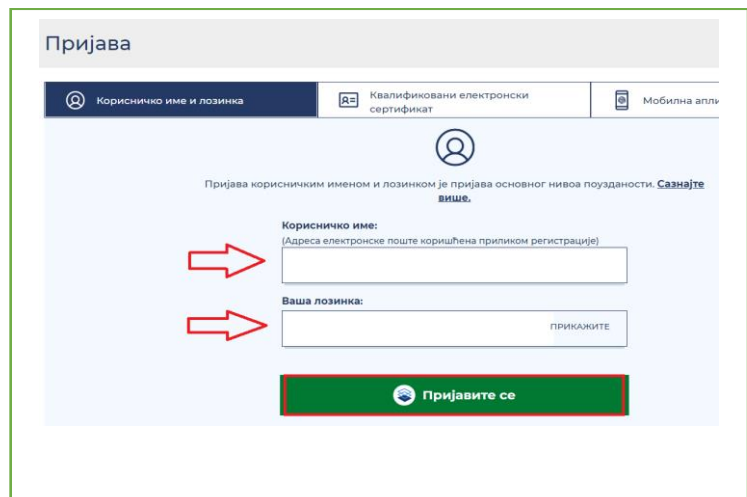
Укупно 2 стране

## Упутство за пријаву корисничким именом и лозинком

На Порталу за електронску идентификацију у горњем десном углу изаберите опцију **Мој налог** а затим **Пријава**.

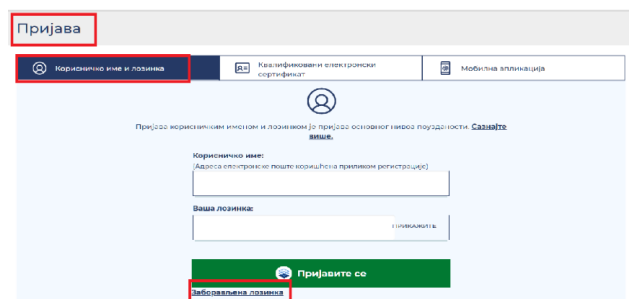


Након тога отвара се страница са избором начина пријаве, при чему бирате **Корисничко име и лозинка**. Унесите Ваше корисничко име (имејл адреса коју сте унели приликом регистрације) и лозинку. Одаберите опцију **Пријавите се**.



### Заборавили сте лозинку?

На страници Пријава испод дугмета **Пријавите се** кликните на линк **Заборављена лозинка?**



Отвориће се прозор као на слици испод, где је потребно да унесете Ваше корисничко име (имејл адреса којом сте се регистровали) и кликнете на дугме Поднеси.

## Поновно постављање лозинке

Упишите своје корисничко име да бисте поново поставили лозинку

Корисничко име (адреса електронске поште коришћена током регистрације)

Поднеси



На Ваш имејл ће стићи захтев за постављањем лозинке. У телу мејла потребно је да кликнете на дугме постави лозинку, након чега се отвара форма за постављање лозинке. Потребно је у оба поља уписати и потврдити нову лозинку и кликнути на дугме Поднеси (слика испод).

## Постави нову лозинку

Упишите нову лозинку

Потврдите нову лозинку

Поднеси



Након овога, добићете информацију да је лозинка успешно постављена.